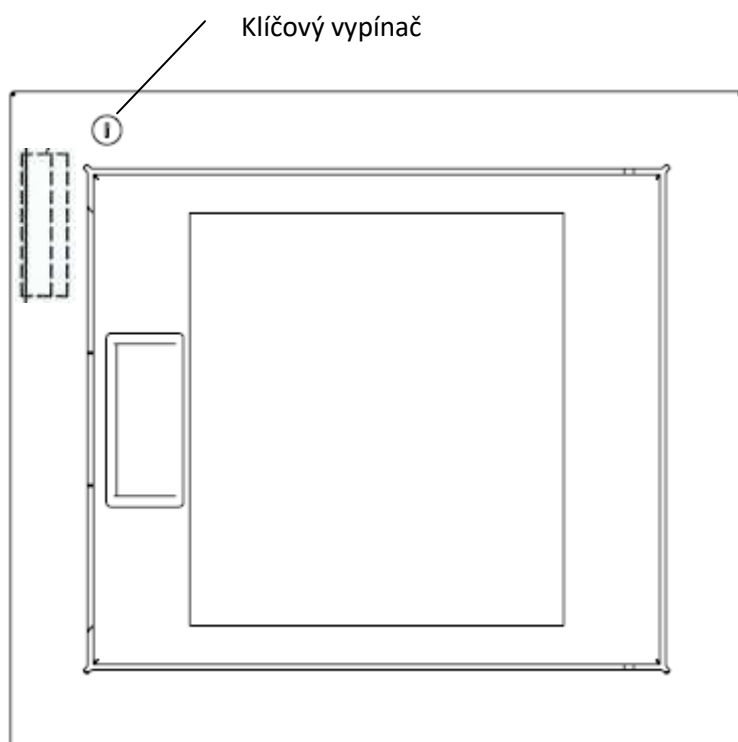


Návod

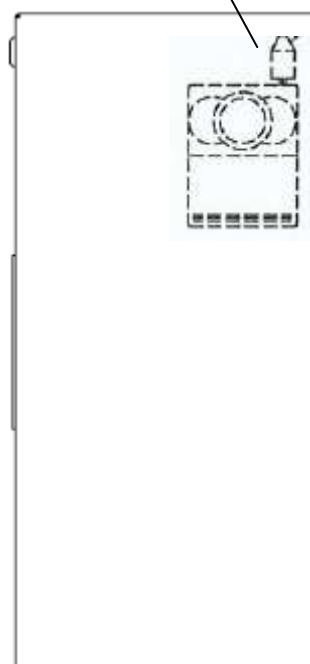
Skříň pro AED s alarmem

Montáž:

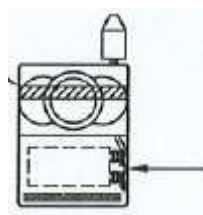
1. Ujistěte se, že je vypnutý alarm (pomocí klíčového vypínače v poloze OFF)
2. Otevřete dvířka
3. Přes připravené otvory upevněte skříňku na zeď do požadované polohy (spojovací materiál není součástí dodávky)
4. Vyměňte krabičku s alarmem
5. Vložte 9V baterii do alarmu
6. Vložte alarm zpět na původní pozici
7. Vložte přístroj AED
8. Zavřete dvířka a aktivujte alarm klíčovým vypínačem



Alarm uvnitř skříňky



Alarm



9V baterie